


ЗАДАЧИ. Учить соотносить количество предметов с цифрой, обводить цифру 3 по точкам. Закрепить умение ориентироваться в пространстве (*высоко, низко*). Ознакомить с частью суток — *ночь*.




2

Помоги Ане раскрасить в прямоугольниках столько божьих коровок, сколько обозначает цифра слева.




3



? Сколько божьих коровок ты раскрасил(а) в верхнем прямоугольнике и почему? (*Двух, потому что слева написана цифра 2.*) В нижнем? (*Трех, потому что слева написана цифра 3.*)



Помоги Ване обвести по точкам цифры 3 у слона на туловище.





✎ Помоги Белочке обвести птичку, которая летает высоко, красным карандашом, а которая летает низко — синим.



? Где летает птичка, которую ты обвел(а) красным карандашом? (*Высоко.*)
Синим? (*Низко.*)



! Послушай стихотворение от Лисички.

Темной ночи настала пора.
Спокойной вам ночи, друзья, до утра.



? Что желают люди друг другу перед сном? (*Спокойной ночи.*)

СОВЕТЫ ВЗРОСЛЫМ. Покажите ребенку по очереди цифры 1, 2, 3, предложите положить на стол такое количество кубиков, которое соответствует показанной цифре. Раскройте присутствие чисел в мире природы: одно солнце, один ствол у дерева, один клюв, но две лапки, два крыла у птиц. Прочитайте сказку «Три поросенка». Задайте вопросы по содержанию.